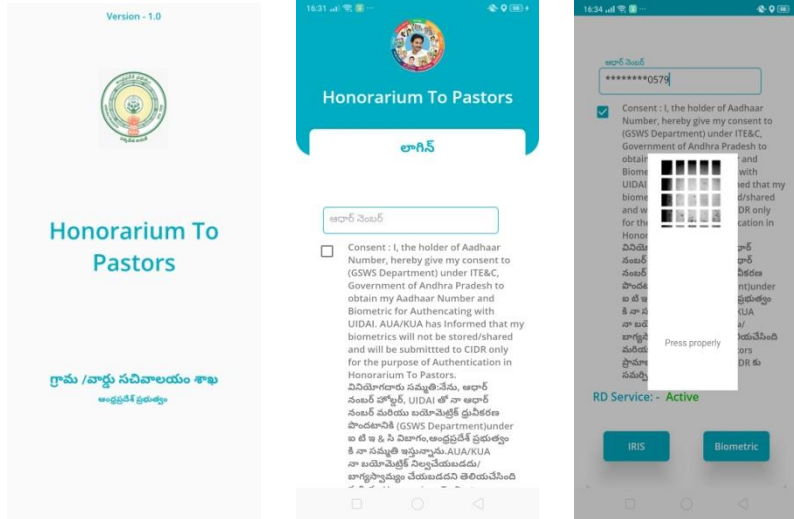


HONORARIUM TO PASTORS APP

1. అప్ లాగిన్ అప్వడం:

a) మీ ఆధార్ నెంబర్ Authentication తో App Login అవ్వాలి.



b) మీరు App లాగిన్ అయిన తరువాత మీకు ఈ క్రింది విధంగా స్క్రీన్ కనిపిస్తుంది.



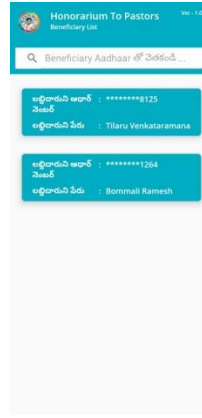
2. Home Screen :

a) హోమ్ స్క్రీన్ లో Beneficiaries List ఉంటుంది.

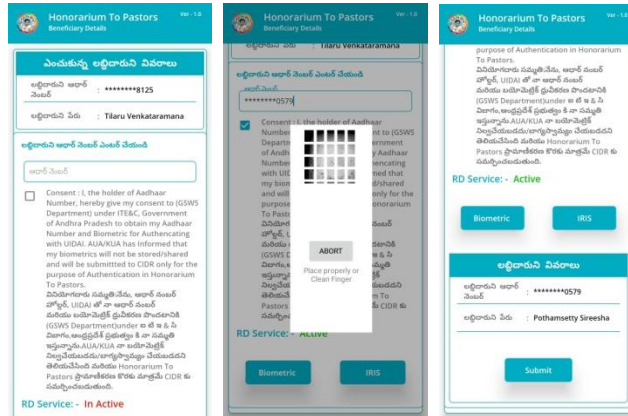


3. Beneficiaries List :

a) Beneficiaries List ని click చేసిన తరువాత తర్వాత మీకు ఈ క్రింది విధంగా Beneficiaries List వస్తుంది.

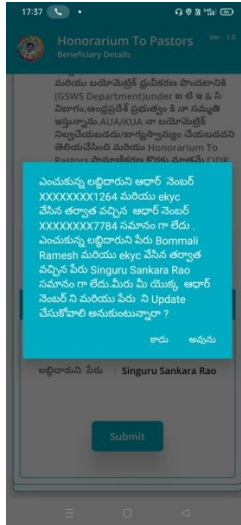


b) Beneficiaries list ని క్లిక్ చేసిన తరువాత ఈ క్రింది విధంగా లబ్ధిదారుని పేరు, లబ్ధిదారుని ఆధార్ నెంబర్ కనిపిస్తాయి.



c) ఇక్కడ లబ్ధి దారుడు ఆధార్ నెంబర్ ని ఎంటర్ చేసి ekyc చేయవలసి ఉంటుంది.

d) ekyc వేసిన తర్వాత లబ్ధి దారుని పేరు, ఆధార్ నెంబర్ డీటెయిల్స్ కనిపిస్తాయి. ఎంచుకున్న ఆధార్ నెంబర్, పేరు మరియు ekyc వేసిన తర్వాత వచ్చిన ఆధార్ నెంబర్, పేరు సమానం గా లేకపోతే మీకు ఈ క్రింది విధముగా అప్లేట్ చేసుకోమని స్క్రీన్ కనిపిస్తుంది.



e) ఆ తర్వాత Welfare ఆధార్ నెంబర్ ని ఎంటర్ చేసి సమ్మతిని ఎంచుకొని ekyc చేసి data సబ్మిట్ చేయవలసి ఉంటుంది.

